



## INFORME GLOBAL DO ALUMNO \_ÚLTIMA PROBA – PLATAFORMA DAFIS.

### DATOS XERAIS CENTRO EDUCATIVO

CENTRO				CÓDIGO DO CENTRO		
CONCELLO			CP			PROVINCIA
Nome alumno			Data nacemento			Idade
Curso			Datos profesor			

### DATOS XERAIS DOS INFORMES

CURSO ESCOLAR	2014-2015	DATA AVALIACIÓN	1º AVALIACIÓN	IDADE AO REALIZAR AS PROBAS	10 ANOS
---------------	-----------	-----------------	---------------	-----------------------------	---------

### RESULTADOS DAS PROBAS DE VALORACIÓN DA CONDICIÓ FÍSICA SAUDABLE

NOME E APELIDOS	SEXO	IDADE	COMPOSICIÓ CORPORAL				FORZA MÁX. ISOMÉTRICA	FORZA EXPLOSIVA TREN INFERIOR	FLEXIBILIDADE	VELOCIDADE, AXILIDADE, COORDINACIÓ	RESISTENCIA Á FORZA TREN SUPERIOR	RESISTENCIA CARDIORESPIRATORIA
			PESO	TALLA	PERÍMETRO CINTURA	IMC						
Marco Rodríguez Pérez	V	12	51.50	157	77.50	20.89	45.40	122	21	13.97	2.00	6

#### INFORMACION XERAL:

- **Gráfica esquerda:** comparativa gráfica dos resultados dos/as alumnos/as tomando como referencia a Mediana dos resultados existentes (valores de referencia) dentro da plataforma DAFIS no mesmo sexo e na mesma idade no momento no que o/a alumno/a realizou as probas. A **Mediana** é o valor que deixaría por debaixo a metade das observacións e por enriba a outra metade. Por exemplo se temos 5 valores que ordenados son: 37, 38, 40, 43, 45; a mediana é 40 porque deixa 2 observacións (suxeitos) por enriba e outros 2 por debaixo.
- **Gráfica dereita:** representa a distribución da mostra en cada grupo de poboación nas diferentes categorías establecidas para cada proba, situando ao alumno/a no grupo correspondente en función dos seus resultados.

(n)= mostra total existente na plataforma coa mesma idade e sexo que o/a alumno/a no momento de realizar as probas de valoración.

#### Lendas:

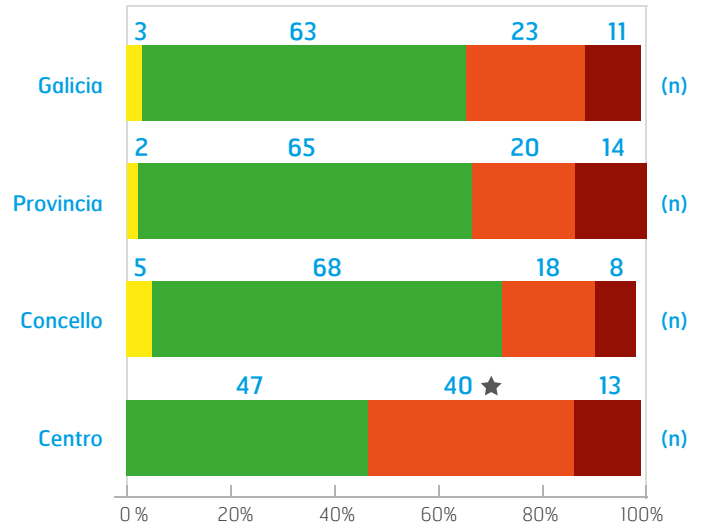
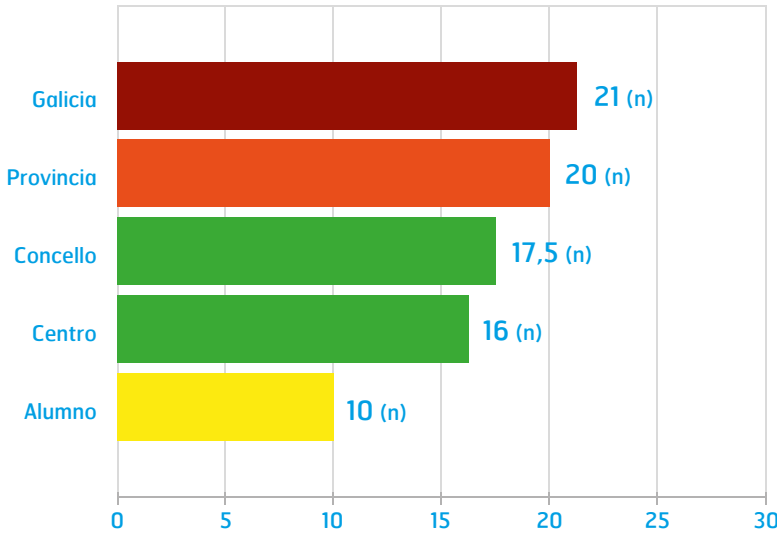
IMC OBESIDADE SOBREPESO NORMAL BAIXO PESO

Resto de probas MOI BAIXO BAIXO MEDIO ALTO MOI ALTO



## GRAFICAS DE RESULTADOS DAS PROBAS E COMPARATIVAS

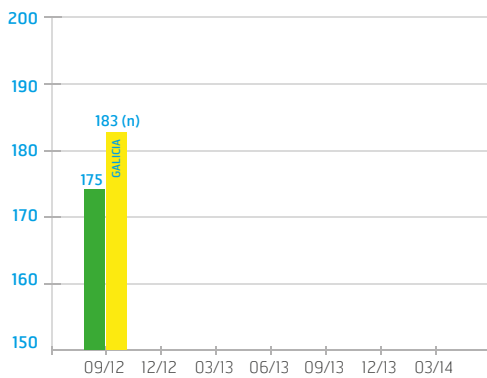
### IMC (kg\*m2)



★ GRUPO ONDE SE SITÚA O/A ALUMNO/A

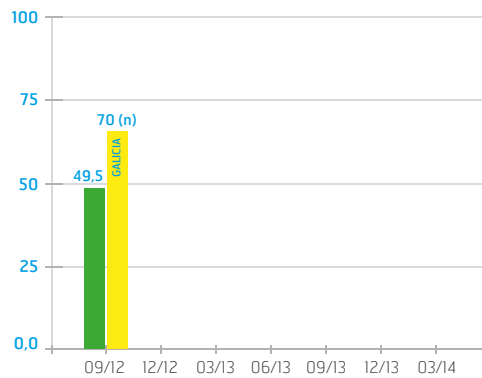


### TALLA (cm)



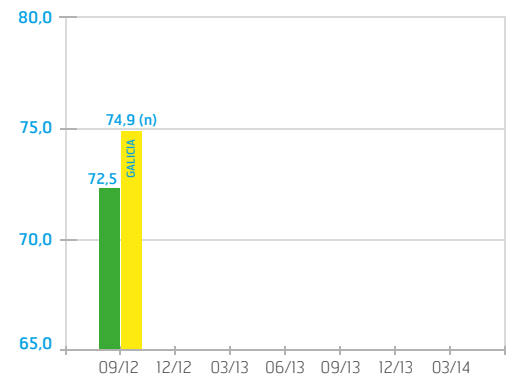
ALUMNO      MEDIANA GALICIA

### PESO (kg)



ALUMNO      MEDIANA GALICIA

### PERIMETRO CINTURA (cm)

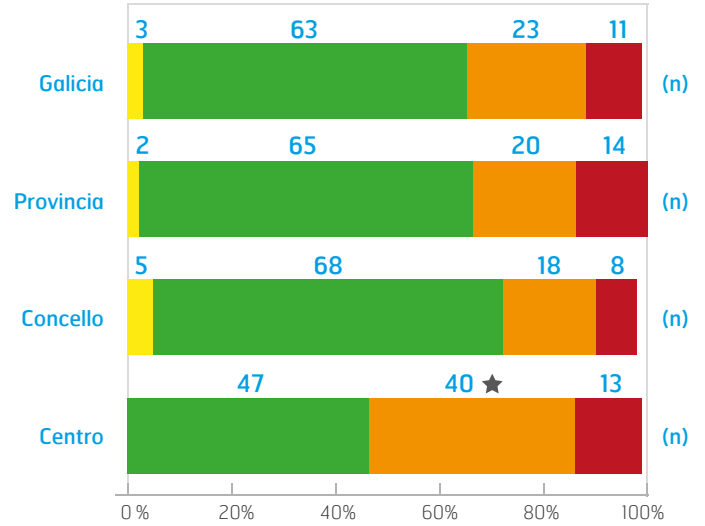
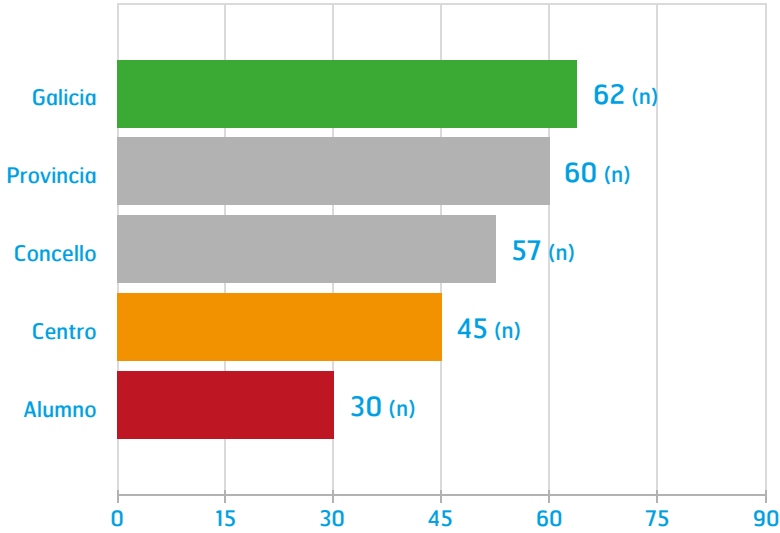


ALUMNO      MEDIANA GALICIA



## GRAFICAS DE RESULTADOS DAS PROBAS E COMPARATIVAS

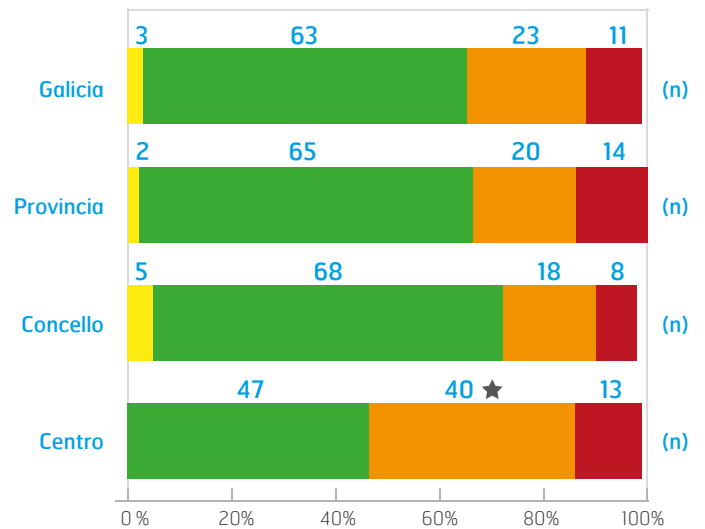
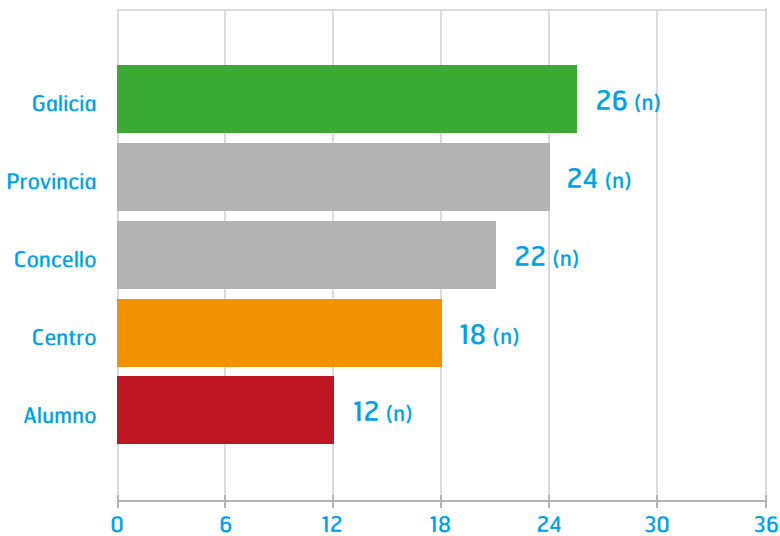
### PRESION MANUAL (kg)



★ GRUPO ONDE SE SITÚA O/A ALUMNO/A



### FLEXIBILIDADE (cm)



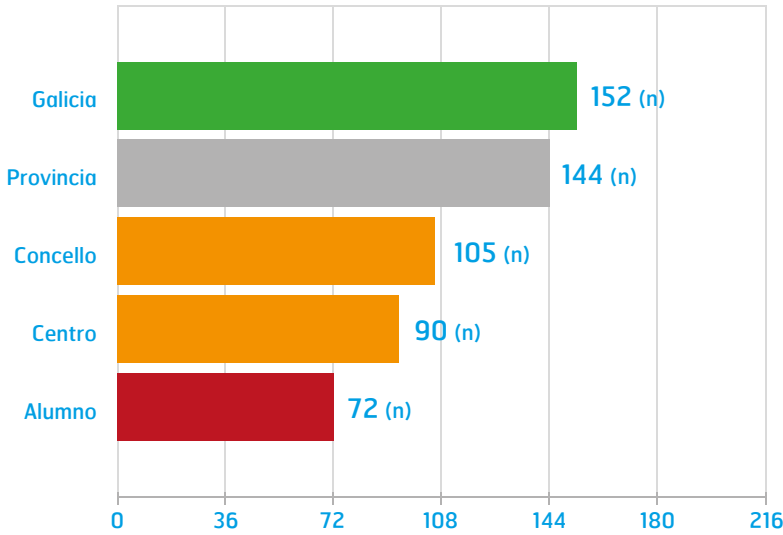
★ GRUPO ONDE SE SITÚA O/A ALUMNO/A





## GRAFICAS DE RESULTADOS DAS PROBAS E COMPARATIVAS

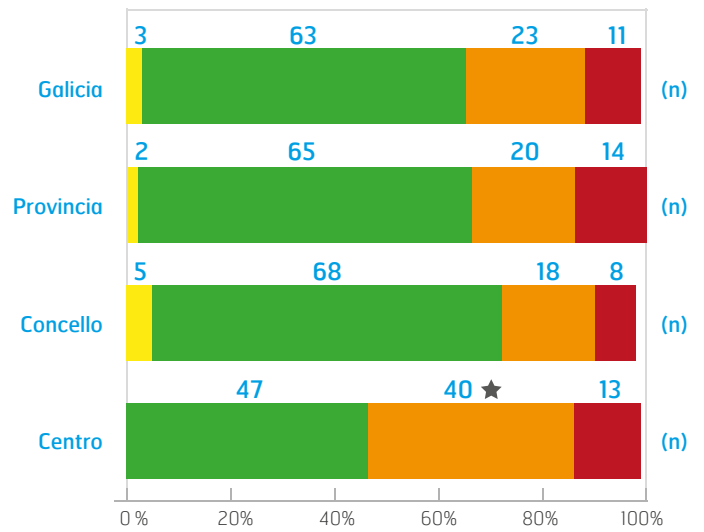
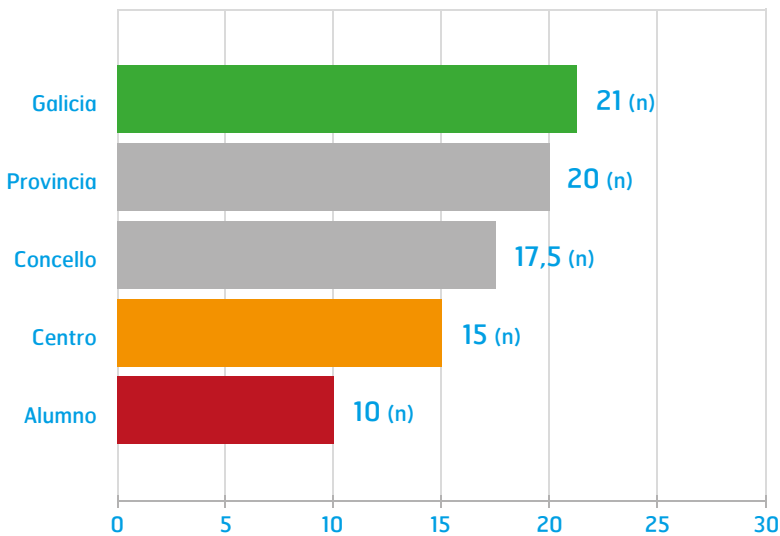
### SALTO HORIZONTAL (cm)



★ GRUPO ONDE SE SITÚA O/A ALUMNO/A



### SUSPENSION DE BRAZOS (minutos)



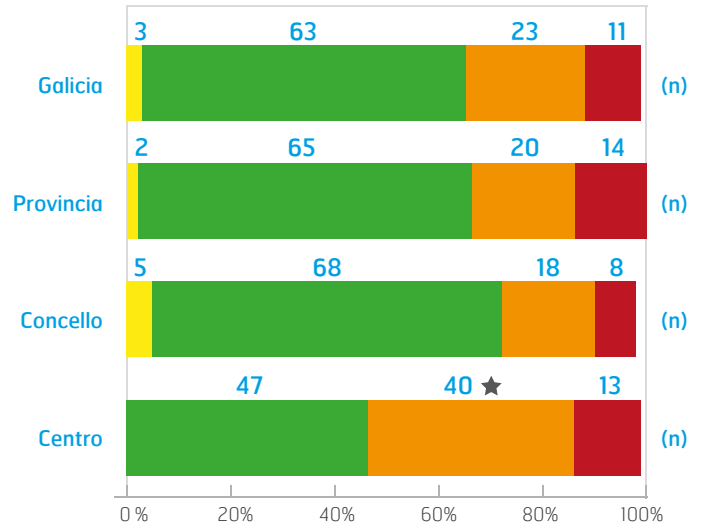
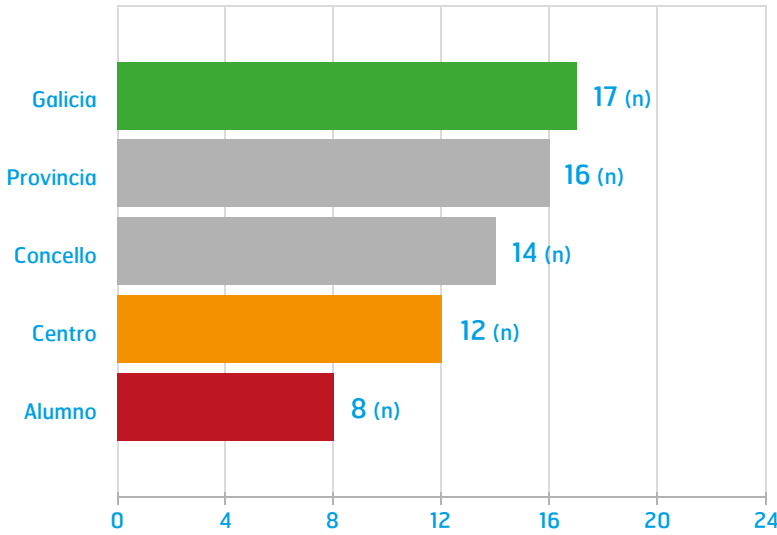
★ GRUPO ONDE SE SITÚA O/A ALUMNO/A





## GRAFICAS DE RESULTADOS DAS PROBAS E COMPARATIVAS

### 4x10 VELOCIDADE (minutos)

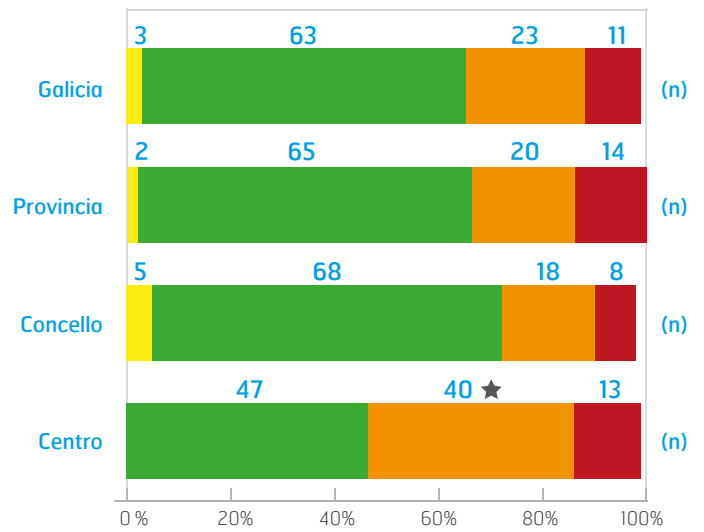
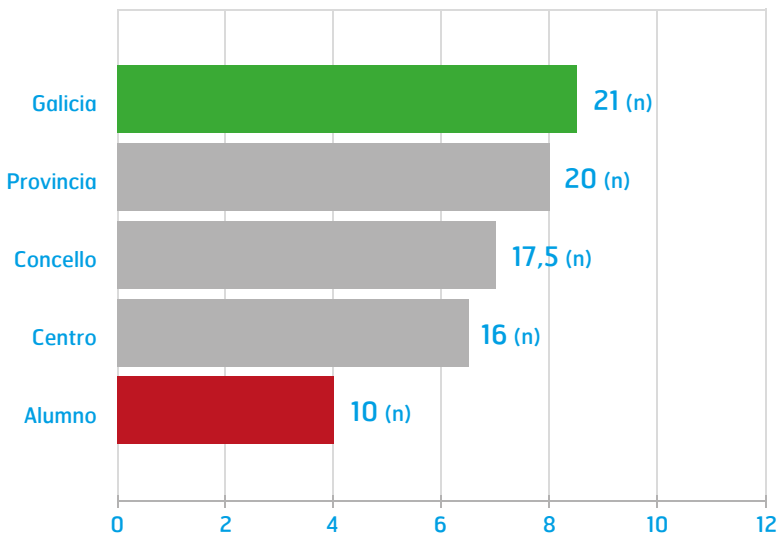


★ GRUPO ONDE SE SITÚA O/A ALUMNO/A



(a gráfica de cores é á inversa, o resultado máis pequeno é mellor)

### RESISTENCIA CARDIOVASCULAR - COURSE NAVETTE (est)



★ GRUPO ONDE SE SITÚA O/A ALUMNO/A

