



INFORME GLOBAL DO ALUMNO _HISTÓRICO DE PROBAS – PLATAFORMA DAFIS

DATOS XERAIS CENTRO EDUCATIVO

CENTRO				CÓDIGO DO CENTRO		
CONCELLO			CP	PROVINCIA		
Nome alumno			Data nacemento			Idade
Curso			Datos profesor			

DATOS XERAIS DOS INFORMES

CURSO ESCOLAR	2014-2015	DATA AVALIACIÓN	1º AVALIACIÓN	IDADE AO REALIZAR AS PROBAS	10 ANOS
CURSO ESCOLAR	2013-2014	DATA AVALIACIÓN	2º AVALIACIÓN	IDADE AO REALIZAR AS PROBAS	9 ANOS
CURSO ESCOLAR	2012-2013	DATA AVALIACIÓN	3º AVALIACIÓN	IDADE AO REALIZAR AS PROBAS	8 ANOS

RESULTADOS DAS PROBAS DE VALORACIÓN DA CONDICIÓ FÍSICA SAUDABLE

Marco Rodríguez Pérez			COMPOSICIÓN CORPORAL				FORZA MÁX. ISOMÉTRICA	FORZA EXPLOSIVA TREN INFERIOR	FLEXIBILIDADE	VELOCIDADE, AXILIDADE, COORDINACIÓN	RESISTENCIA Á FORZA TREN SUPERIOR	RESISTENCIA CARDIORESPIRATORIA
DATAS DE REALIZACIÓN	SEXO	IDADE	PESO	TALLA	PERÍMETRO CINTURA	IMC	PRESIÓN MANUAL	SALTO HORIZONTAL PÉS XUNTOS	BACK-SAVER SIT AND REACH	CARREIRA IDA-VOLTA 4X10 METROS	SUSPENSIÓN CON FLEXIÓN CÓBADOS	COURSE NAVETTE
2013-2014 / 2º AVALIACIÓN	V	12	51.50	157	77.50	20.89	45.40	122	21	13.97	2.00	6
2012-2013 / 1º AVALIACIÓN	V	12	51.50	157	77.50	20.89	45.40	122	21	13.97	2.00	6
2012-2013 / 1º AVALIACIÓN	V	11	51.50	157	77.50	20.89	45.40	122	21	13.97	2.00	6

INFORMACION XERAL:

- **Gráfica esquerda:** comparativa gráfica do histórico de resultados dos/as alumnos/as, en cada unha das probas.
- **Gráfica dereita:** representa a evolución lineal dos resultados comparado coa evolución da Mediana en Galicia (resultados existentes -valores de referencia, dentro da plataforma DAFIS no mesmo sexo e na mesma idade no momento no que o/a alumno/a realizou as probas. A **Mediana** é o valor que deixaría por debaixo a metade das observacións e por enriba a outra metade. Por exemplo se temos 5 valores que ordenados son: 37, 38, 40, 43, 45; a mediana é 40 porque deixa 2 observacións (suxeitos) por enriba e outros 2 por debaixo.

(n)= mostra total existente na plataforma coa mesma idade e sexo que o/a alumno/a no momento de realizar as probas de valoración.

Lendas:

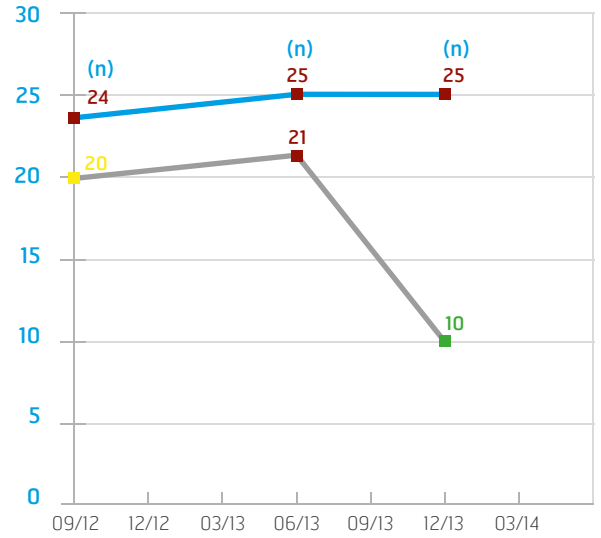
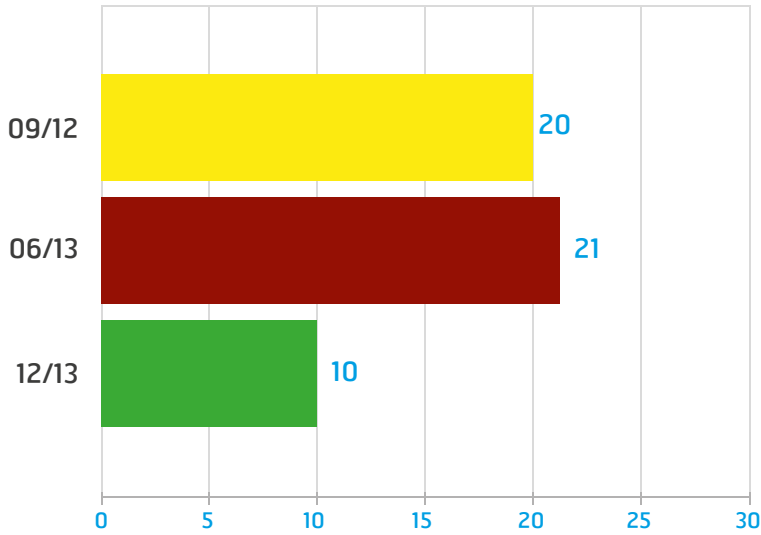
IMC OBESIDADE SOBREPESO NORMAL BAIXO PESO

Resto de probas MOI BAIXO BAIXO MEDIO ALTO MOI ALTO



GRAFICAS DE RESULTADOS DAS PROBAS E COMPARATIVAS

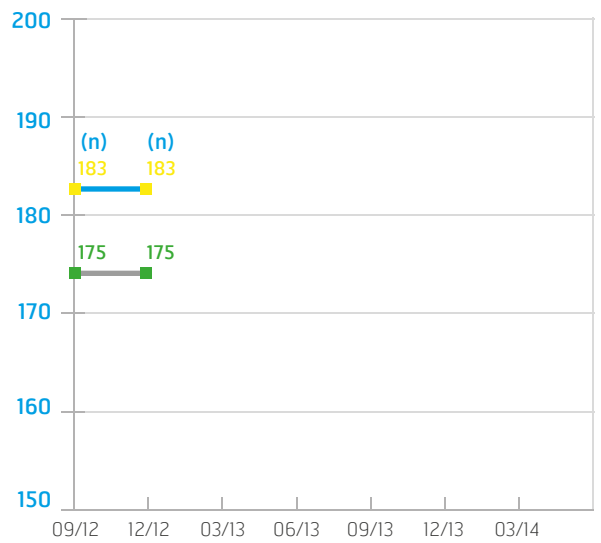
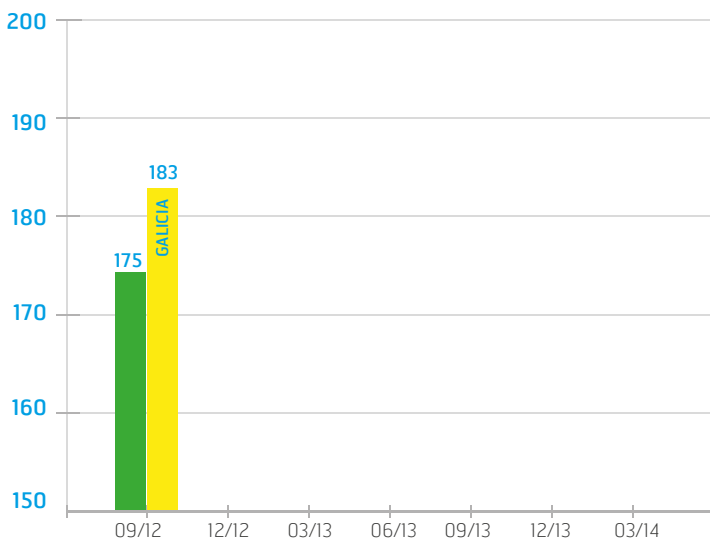
IMC (kg*m2)



ALUMNO MEDIANA GALICIA

OBESIDADE SOBREPESO NORMAL BAIXO PESO

TALLA (cm)



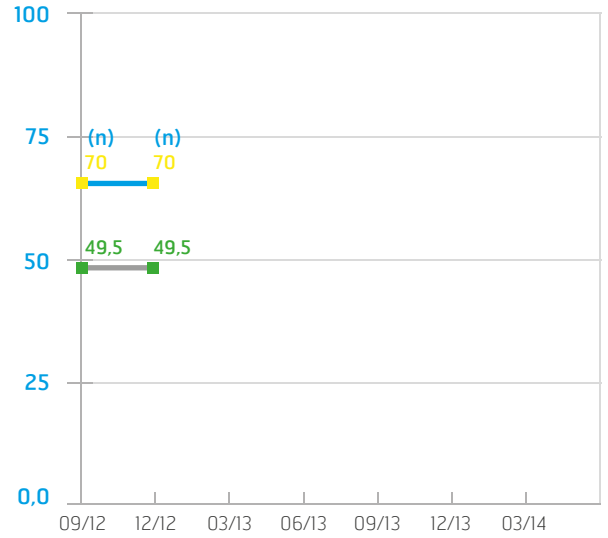
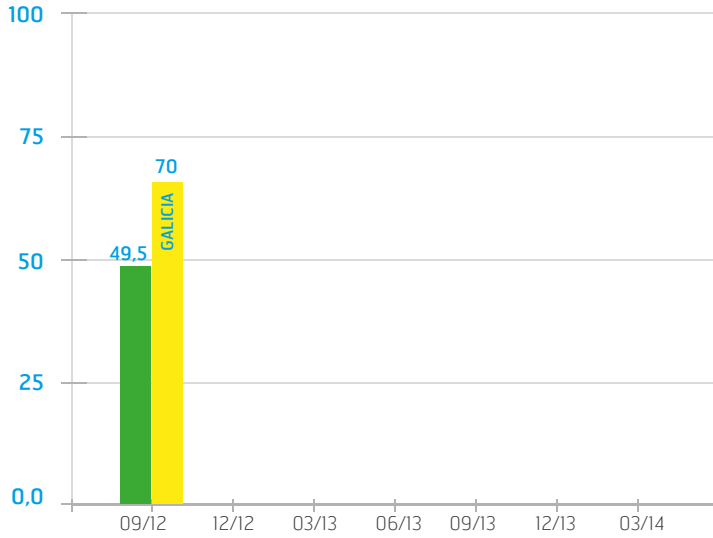
ALUMNO MEDIANA GALICIA

OBESIDADE SOBREPESO NORMAL BAIXO PESO



GRAFICAS DE RESULTADOS DAS PROBAS E COMPARATIVAS

PESO (kg)



ALUMNO

MEDIANA GALICIA

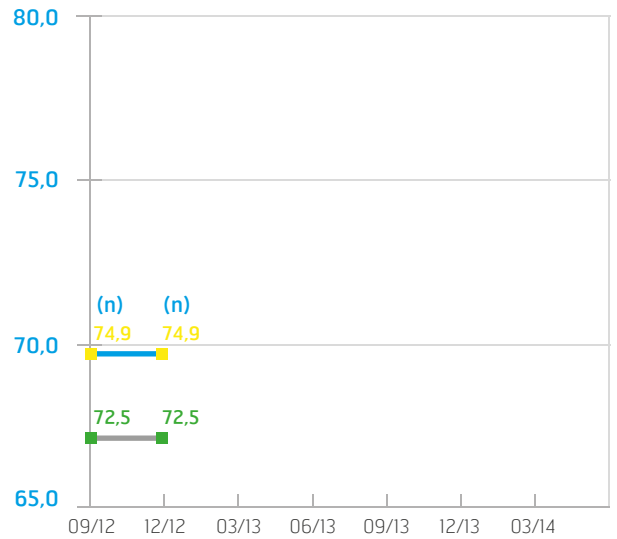
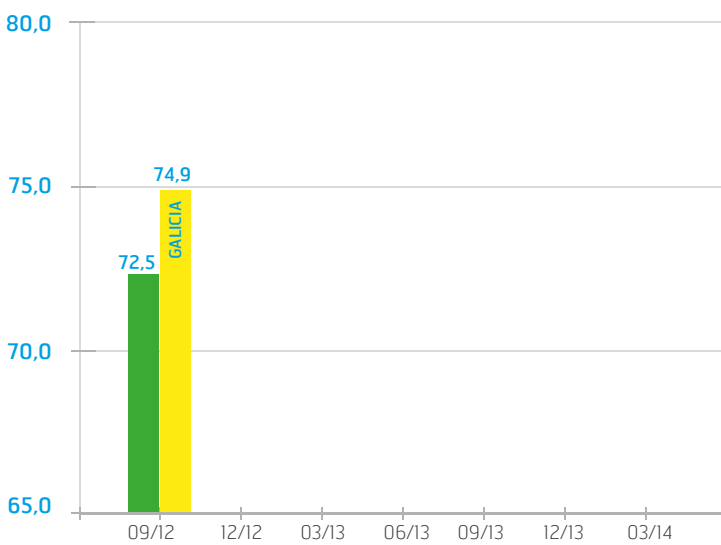
MOI BAIXO

BAIXO

NORMAL

ALTO

PERIMETRO CINTURA (cm)



ALUMNO

MEDIANA GALICIA

MOI BAIXO

BAIXO

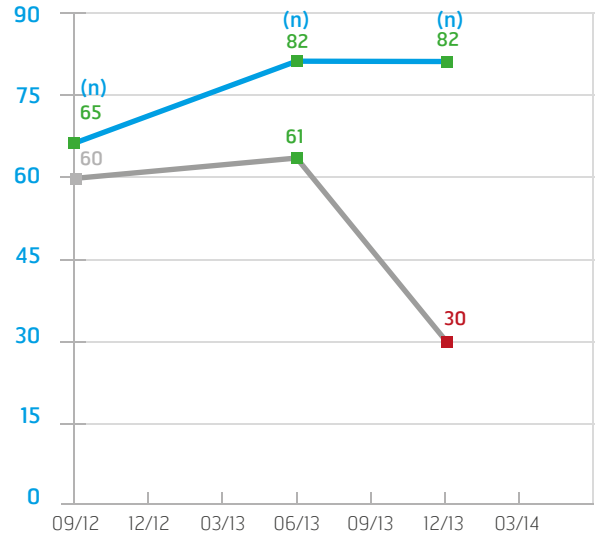
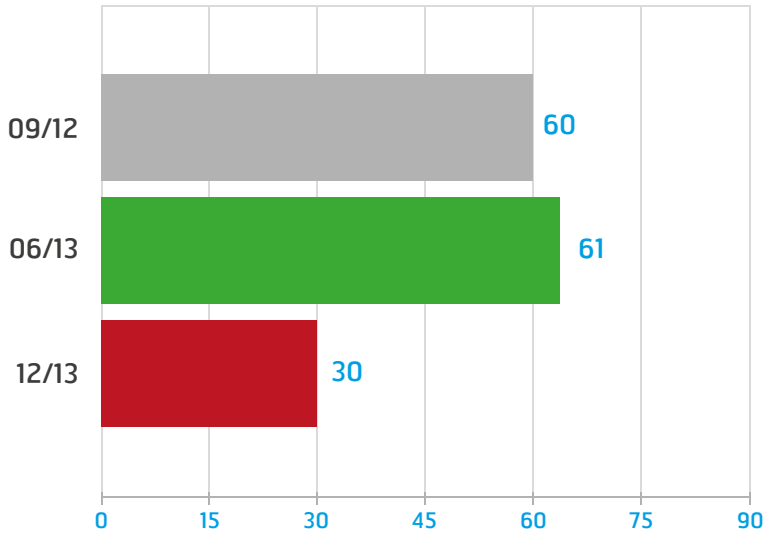
NORMAL

ALTO



GRAFICAS DE RESULTADOS DAS PROBAS E COMPARATIVAS

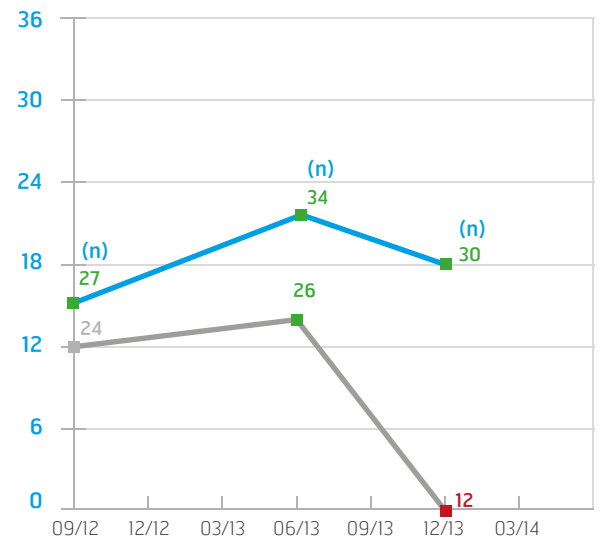
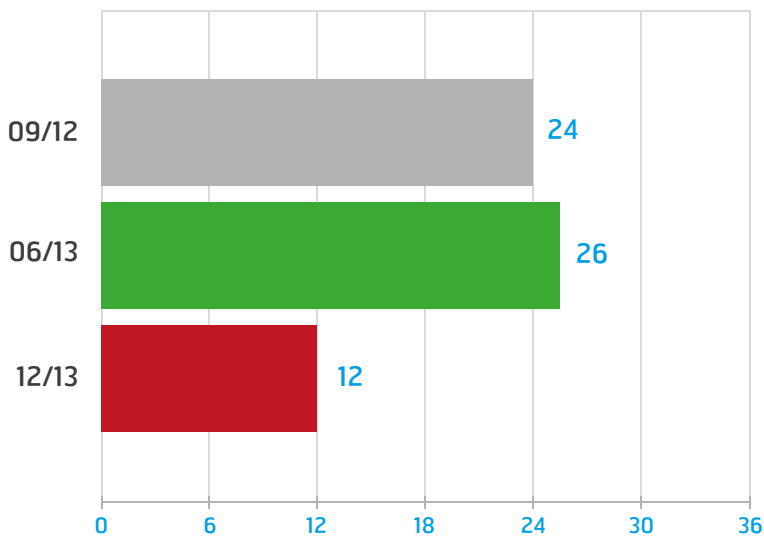
PRENSION MANUAL (kg)



ALUMNO MEDIANA GALICIA

MOI BAIXO BAIXO MEDIO ALTO MOI ALTO

FLEXIBILIDADE (cm)



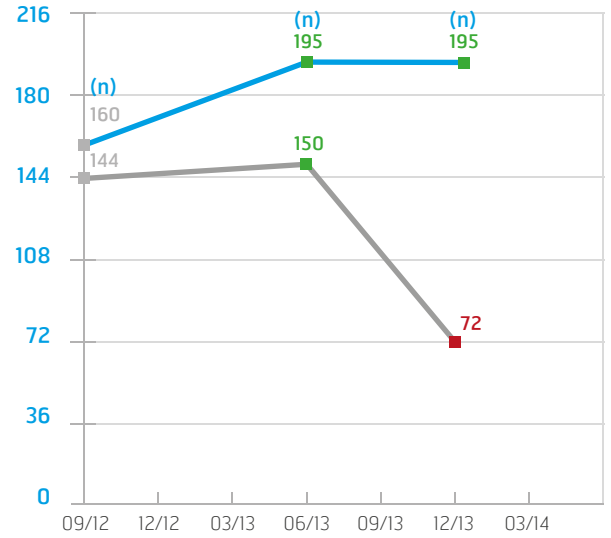
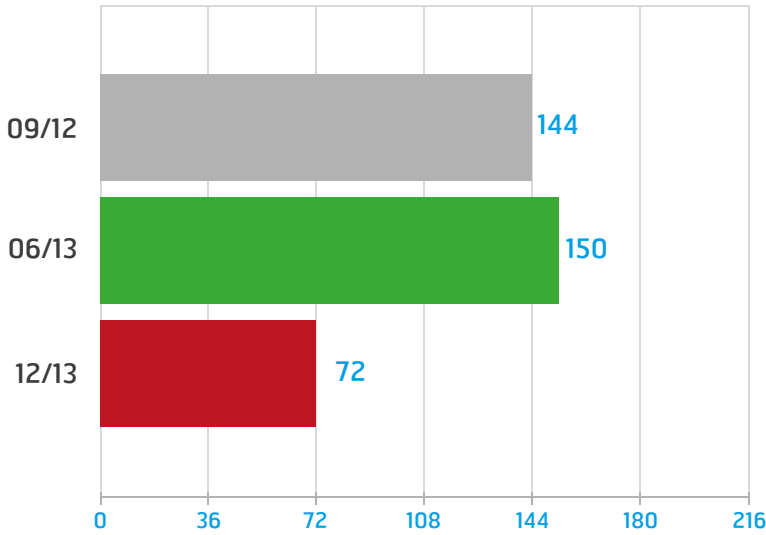
ALUMNO MEDIANA GALICIA

MOI BAIXO BAIXO MEDIO ALTO MOI ALTO



GRAFICAS DE RESULTADOS DAS PROBAS E COMPARATIVAS

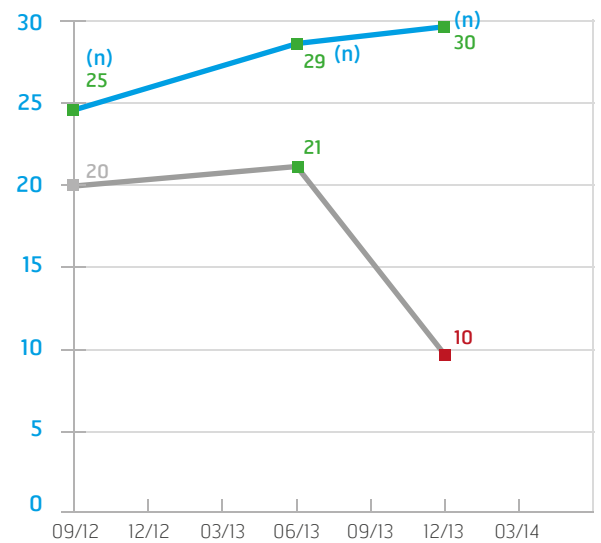
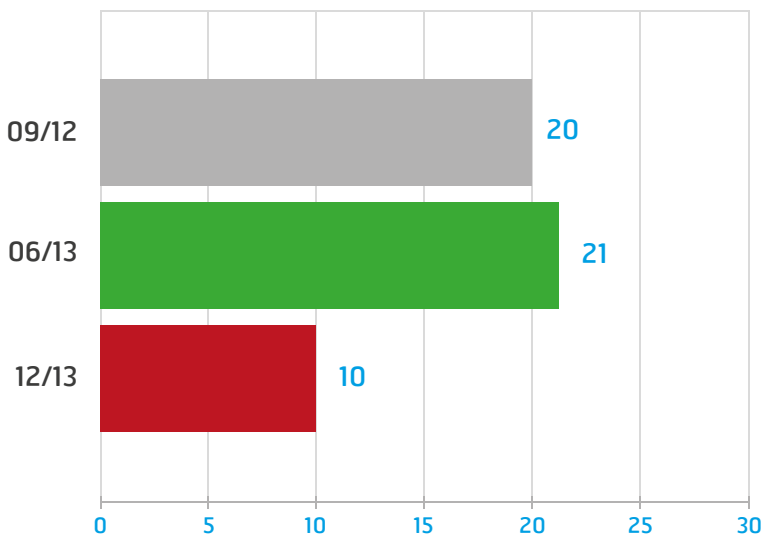
SALTO HORIZONTAL (kg)



ALUMNO MEDIANA GALICIA

MOI BAIXO BAIXO MEDIO ALTO MOI ALTO

SUSPENSIÓN DE BRAZOS (minutos)



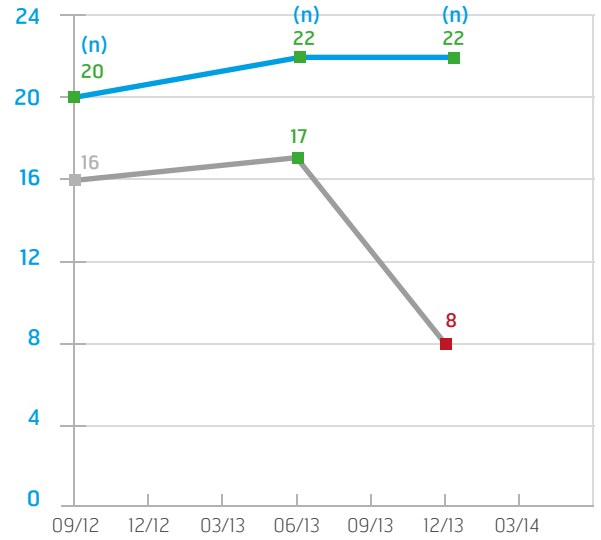
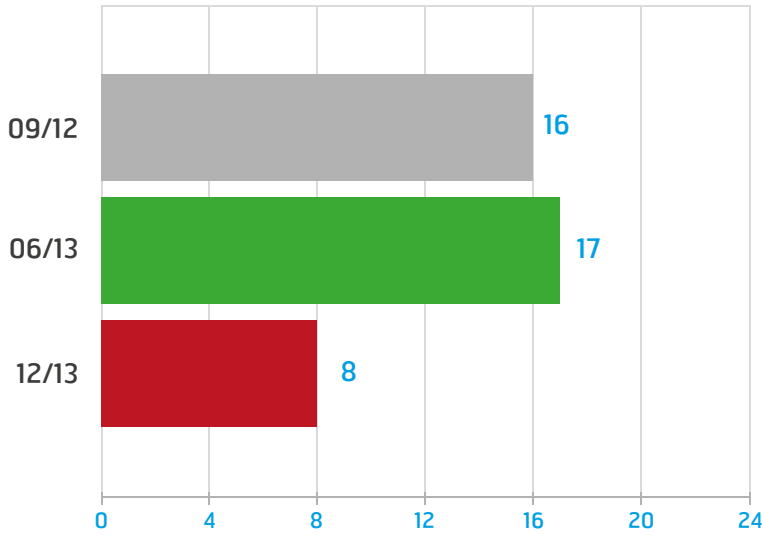
ALUMNO MEDIANA GALICIA

MOI BAIXO BAIXO MEDIO ALTO MOI ALTO



GRAFICAS DE RESULTADOS DAS PROBAS E COMPARATIVAS

4x10 VELOCIDADE (minutos)

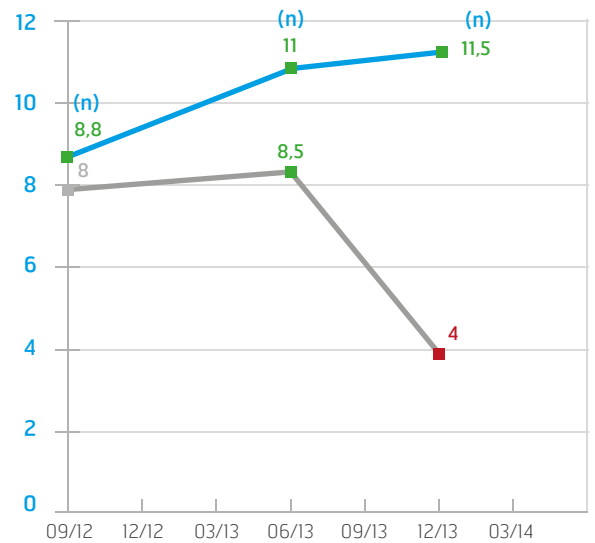
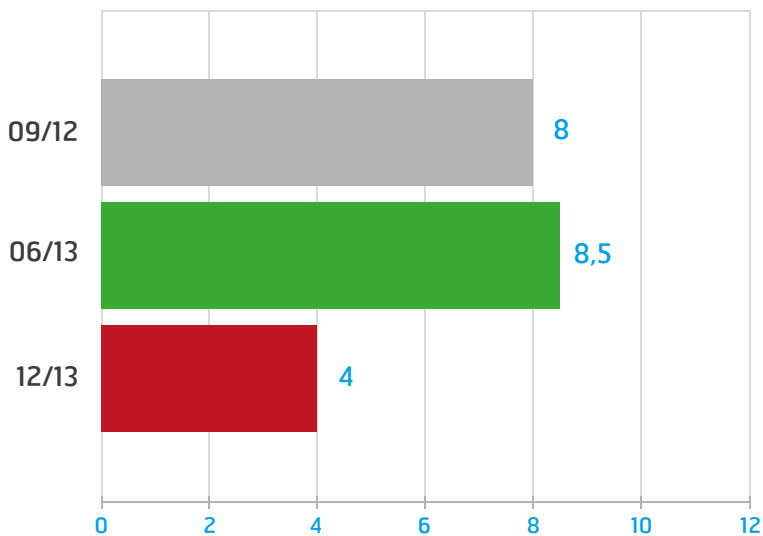


ALUMNO MEDIANA GALICIA

MOI BAIXO BAIXO MEDIO ALTO MOI ALTO

(a gráfica de cores é á inversa, o resultado máis pequeno é mellor)

RESISTENCIA CARDIOVASCULAR - COURSE NAVETTE (est)



ALUMNO MEDIANA GALICIA

MOI BAIXO BAIXO MEDIO ALTO MOI ALTO